

# ANNALES

DE LA

# SOCIÉTÉ ENTOMOLOGIQUE

## DE FRANCE


FONDÉE LE 29 FÉVRIER 1832

RECONNUE COMME INSTITUTION D'UTILITÉ PUBLIQUE

PAR DÉCRET DU 23 AOUT 1878

*Natura maxime miranda  
in minimis.*

ANNÉE 1912. — VOLUME LXXXI



PARIS  
AU SIÈGE DE LA SOCIÉTÉ

HOTEL DES SOCIÉTÉS SAVANTES

28, rue Serpente, 28

—  
1912-1913

225752



ANNALES

DE LA

SOCIÉTÉ ENTOMOLOGIQUE

DE FRANCE

FONDÉE LE 29 FÉVRIER 1832

RECONNUE COMME INSTITUTION D'UTILITÉ PUBLIQUE

PAR DÉCRET DU 23 AOUT 1878

*Natura maxime miranda  
in minimis.*

VOLUME LXXXI. — ANNÉE 1912

3<sup>e</sup> et 4<sup>e</sup> TRIMESTRES





PARIS

AU SIÈGE DE LA SOCIÉTÉ

HOTEL DES SOCIÉTÉS SAVANTES

28, rue Serpente, 28

—  
AVRIL 1913



Les Annales paraissent trimestriellement

Le Secrétaire-gérant : PH. GROUVELLE.

## DESCRIPTION

### d'un Coccinellide nouveau de Sarawack (Bornéo)

par le D<sup>r</sup> A. SICARD.

**Walteria Moultoni**, n. sp. — *Breviter ovata, tenue sparseque albido-pilosa; capite rufo-brunneo; thorace nigro, apice lateribusque dilutioribus, linea longitudinali media, obscure rubra ornato. Elytris nigro-brunneis, sutura obscure rubra, maculis quinque (2.2.1. instructis) in singulo ornatis. Subtus brunneo-fusca; pedibus brunneis; tarsis omnibus tibiisque anterioribus rubris.* — Long. : 5,2 mill.

En ovale court, convexe, couverte d'une fine pubescence grisâtre, peu dense. Tête d'un rouge brunâtre à vertex plus foncé, marquée en dedans de chaque œil d'un sillon peu profond, légèrement courbe; palpes et antennes rougeâtres. Corselet d'un noir brunâtre, plus clair sur les côtés et au bord antérieur, marqué dans son milieu d'une ligne rougeâtre peu distincte; côtés légèrement incurvés; base en arc de cercle, non sinuée; marqué d'un bourrelet juxtasutural bien marqué; à ponctuation double. Écusson brun, ponctué, plus large que long. Élytres de la largeur du corselet à la base, régulièrement arrondis sur les côtés, convexes, à rebord très étroit et très fin, à ponctuation double, à calus huméral peu saillant; d'un noir brun, avec la suture étroitement d'un rouge sombre de la base à l'extrémité (cette bordure un peu élargie au niveau du tiers antérieur) et cinq taches jaunes : 1 à l'épaule, triangulaire, en dehors du calus, touchant la base et laissant le bord externe étroitement noirâtre; 2 arrondie, ne touchant pas tout à fait la base, couvrant environ le tiers de la largeur, à peu près à égale distance du calus huméral et de la suture; 3 au milieu de la longueur, couvrant le cinquième médian du bord latéral, légèrement transversale, droite en arrière, arrondie en avant, couvrant le tiers externe de la largeur; 4 arrondie, un peu en arrière de 3, à égale distance de cette dernière et de la suture; 5 plus grosse, couvrant l'angle apical. Dessous d'un brun plus ou moins foncé; épipleures des élytres rougeâtres; pieds bruns, avec les tibias antérieurs et tous les tarses rougeâtres.

Sarawak, un seul exemplaire.

C'est la deuxième espèce du genre *Walteria*; elle est bien distincte de *W. antennalis* Sic., décrite ci-dessus, par son dessin élytral.

